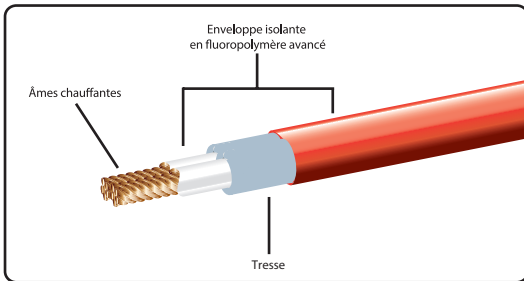


**Exclusions de garantie:** Ce guide et la trousse de réparation sont fournis par Warmup Inc afin d'aider à la réparation d'un système de câble chauffant (NADWS) ou maille chauffante (NADWM) endommagé sur place. Warmup ne peut pas garantir la réparation ou le bon fonctionnement du système suite à une réparation. Warmup recommande que tous les travaux de réparation soient effectués par un électricien qualifié en conformité avec le Code Canadien de l'Electricité. Pour obtenir de l'aide, veuillez contacter Warmup au 1-888-592-7687. **Attention: Avant de commencer la réparation, veuillez vous assurer que le système de chauffage a été complètement déconnecté de la source d'alimentation.**

### OUTILS & ÉLÉMENTS REQUIS POUR LA RÉPARATION:

- 1 x longue pièce de tube thermorétractable
- 4 x petites pièces
- 4 x cosses (pour la connection des câbles)
- 1 x pièce de câble non chauffant
- Pince à dénuder
- Pistolet thermique
- Pince
- Multimètre

### CONSTRUCTION DU CÂBLE CHAUFFANT



### TEST DU CÂBLE PENDANT ET APRÈS RÉPARATION

Ne carrez pas si le câble chauffant ne réussit pas tous les tests. La valeur réelle doit être de +/- 10%. Contactez Warmup au 1-888-592-7687 pour obtenir de l'aide.

Modèle	Résistance
NADWS-140-120	102.9
NADWS-210-120	68.6
NADWS-280-120	51.4
NADWS-350-120	41.1
NADWS-420-120	34.3
NADWS-560-120	25.7
NADWS-700-120	20.6
NADWS-840-120	17.1
NADWS-1050-120	13.7
NADWS-1260-120	11.4
NADWS-1540-120	9.4
NADWS-1620-120	8.9
NADWS-350-240	164.6
NADWS-560-240	102.9
NADWS-700-240	82.3
NADWS-1050-240	54.9
NADWS-1260-240	45.7
NADWS-1540-240	37.4
NADWS-2100-240	27.4
NADWS-2520-240	22.9
NADWS-3080-240	18.7
NADWS-3240-240	17.8

Modèle	Résistance
NADWM-140-120	102.8
NADWM-210-120	68.5
NADWM-280-120	51.4
NADWM-350-120	41.2
NADWM-420-120	34.3
NADWM-560-120	25.7
NADWM-700-120	20.6
NADWM-840-120	17.1
NADWM-1050-120	13.7
NADWM-1260-120	11.4
NADWM-1540-120	9.4
NADWM-1620-120	8.9
NADWM-350-240	164.6
NADWM-560-240	102.9
NADWM-700-240	82.3
NADWM-1050-240	54.9
NADWM-1260-240	45.7
NADWM-1540-240	37.4
NADWM-2100-240	27.4
NADWM-2520-240	22.9
NADWM-3080-240	18.7
NADWM-3240-240	17.8

1

Utilisez une pince à dénuder coupante afin d'enlever la partie du câble chauffant endommagée.

2

Utilisez une pince à dénuder ou un couteau Stanley pour enlever soigneusement environ 2" de la gaine externe.

3

Démêlez la tresse de fil électrique sur les deux extrémités du fil.

4

Séparez le fil de terre des câbles chauffants.


CONTACTEZ-NOUS AU 1-888-592-7687

WARMUP INC.  
4 Robert Speck Parkway, Suite 1500  
Mississauga, Ontario L4Z 1S1

Tel.: 905-990-2075 Fax: 905-366-7324  
ca@warmup.com  
www.warmup.ca

**5**

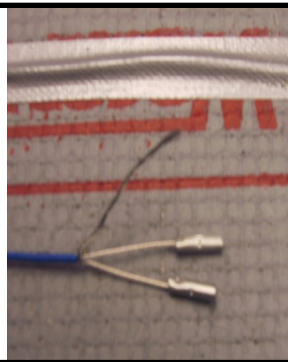
Passez le long tube thermorétractable au-dessus de l'une des extrémités.

**6**


Sur les deux extrémités du fil, utilisez la pince à dénuder ou un couteau Stanley. Dépouillez environ 0,27". Il est essentiel de ne pas endommager l'âme du câble chauffant.

**7**


Attachez une cosse de connection à chaque câble conducteur.

**8**


Enfilez une petite pièce de tube thermorétractable au-dessus de chaque câble.

**9**


Coupez deux sections du câble de réparation (non chauffant) et dénudez chaque extrémité. Ensuite, reliez les câbles chauffants et testez la résistance du câble afin de confirmer la continuité du circuit.

**10**


Glissez les pièces de tube thermorétractable sur chaque connection. Au moyen d'un pistolet thermique, fixez le tube en place.

**11**


Attachez une cosse à chaque extrémité du fil de terre.

**12**

À l'image des étapes 8, 9 et 10, reliez le fil de terre.

**13**

Assurez-vous que tous les segments de tube thermorétractables sont appliqués correctement.

**14**

Finalement, positionnez le long tube thermorétractable au-dessus de toutes les connections afin de garantir l'étanchéité. À l'aide du pistolet thermique, fixez-le en place afin de compléter la réparation.



CONTACTEZ-NOUS AU **1-888-592-7687**

WARMUP INC.  
4 Robert Speck Parkway, Suite 1500  
Mississauga, Ontario L4Z 1S1

Tel.: 905-990-2075 Fax: 905-366-7324  
ca@warmup.com  
www.warmup.ca

**Warmup**<sup>®</sup>